








Intuitive Bedienung

Flexibel bleiben und für jede Anwendung die richtige Lösung parat haben. Auch schwierige Abläufe lassen sich leicht umsetzen – mit dem erweiterten Funktionsumfang des HandyStep® touch S kein Problem.

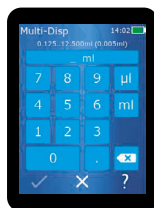


Modus	Funktion	HandyStep® touch	HandyStep® touch S
Multi-Dispensieren (MULTI-DISP)	 Schrittweises Dispensieren des eingestellten Volumens	✓	✓
Auto-Dispensieren (AUTO-DISP)	 Automatisches Dispensieren durch das Gerät	✓	✓
Pipettieren (PIP)	 Pipettieren eines definierten Volumens	✓	✓
Sequentielles Dispensieren (SEQ-DISP)	 Schrittweises Dispensieren unterschiedlicher Volumina	–	✓
Multi-Aspirieren (MULTI-ASP)	 Aufnahme unterschiedlicher Volumina	–	✓
Titrieren	 Manuelle oder schrittweise Flüssigkeitsabgabe zur Titration	–	✓
Favoriten	 Speicherung der Favoriten für schnellen Zugriff	✓	✓
Einstellungen	 Individuelle Anpassung des Gerätes (z. B. Helligkeit oder Gerätenamen)	✓	✓

Einstellungssache

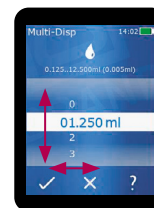
Tastenfeld oder Wahlrad?

Die variable Volumeneinstellung von 1,0 µl bis 50 ml ermöglicht eine schnelle Volumenänderung und höchste Flexibilität.



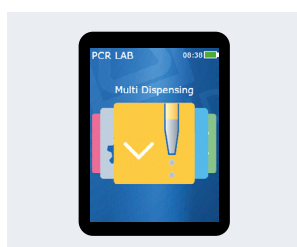
Tastenfeld

Das Tastenfeld bietet die optimale Möglichkeit, wenn unterschiedlichste Werte schnell eingestellt werden müssen.

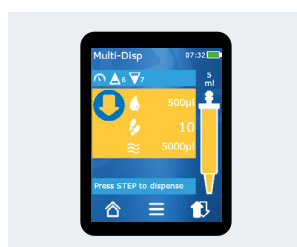


Wahlrad

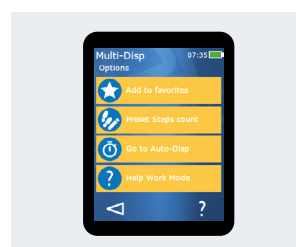
Mit dem Wahlrad können einzelne Stellen im Volumen einfach geändert werden. Gerade bei großen Sprüngen von Vorteil.




Hauptmenü mit allen Funktionen für schnelle Auswahl



Arbeitsmodus mit allen wichtigen Informationen



Alle Optionen auf einen Blick



Interne Hilfe, direkt wo sie gebraucht wird