









# Manejo intuitivo

Mantener la flexibilidad y disponer siempre de la solución adecuada para cada aplicación. Con las funciones ampliadas del HandyStep® touch S, incluso los procesos complicados pueden implementarse sin inconvenientes.

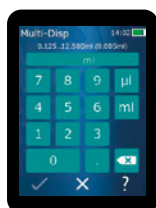


Modo	Función	HandyStep® touch	HandyStep® touch S
Dosificación múltiple (MULTI-DISP)	 Dosificación por pasos del volumen ajustado	✓	✓
Dosificación automática (AUTO-DISP)	 Dosificación automática mediante el dispositivo	✓	✓
Pipeteado (PIP)	 Pipeteo de un volumen definido	✓	✓
Dosificación secuencial (SEQ-DISP)	 Dosificación por pasos de volúmenes distintos	—	✓
Aspiración múltiple (MULTI-ASP)	 Aspiración de volúmenes distintos	—	✓
Valoración	 Descarga de líquido manual o por pasos para valoración	—	✓
Favoritos	 Almacenamiento de favoritos para acceso rápido	✓	✓
Ajustes	 Ajuste individualizado del dispositivo (por ej. brillo o nombre del dispositivo)	✓	✓

## Cuestión de ajuste

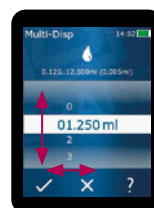
¿Teclado o rueda selectora?

El ajuste de volumen variable de 1,0 µl a 50 ml permite un cambio rápido del volumen y la máxima flexibilidad.



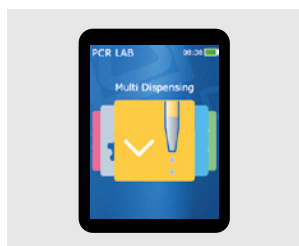
## Teclado

El teclado es la opción ideal cuando se deben ajustar diferentes valores rápidamente.

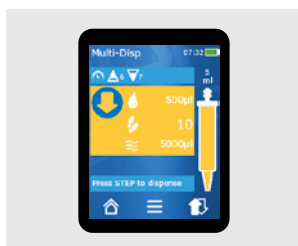


## Rueda selectora

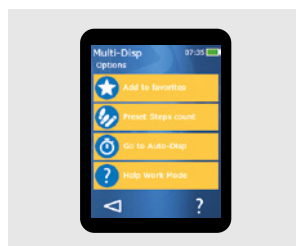
Mediante la rueda selectora, es posible cambiar determinadas cifras del volumen de forma fácil. Esto es útil, en especial, para grandes saltos.




Menú principal con todas las funciones para una selección rápida



Modo de trabajo con toda la información importante



Todas las opciones en un vistazo



Menus de ayuda internos directamente donde se necesitan