









# Commande intuitive

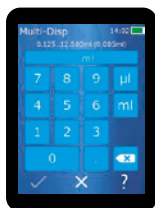
Rester flexible et avoir la bonne solution à portée de main pour chaque application. Vous pouvez aussi réaliser les opérations difficiles – aucun problème avec les fonctions étendues du HandyStep® touch S.



Mode	Fonction	HandyStep® touch	HandyStep® touch S
Multi-dosage (MULTI-DISP)	 Dosage progressif du volume réglé	✓	✓
Auto-dosage (AUTO-DISP)	 Dosage automatique par l'appareil	✓	✓
Pipetage (PIP)	 Pipetage d'un volume défini	✓	✓
Dosage séquentiel (SEQ-DISP)	 Dosage progressif de différents volumes	–	✓
Multi-aspiration (MULTI-ASP)	 Absorption de différents volumes	–	✓
Titrage	 Sortie manuelle ou progressive de liquide pour le titrage	–	✓
Favoris	 Enregistrement des favoris pour un accès rapide	✓	✓
Réglages	 Adaptation individuelle de l'appareil (par ex. luminosité ou nom d'appareil)	✓	✓

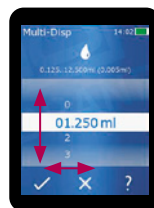
## Une question de réglage

Clavier ou sélecteur rotatif ? L'écran de réglage du volume de 1,0 µl à 50 ml permet une modification rapide du volume et une flexibilité maximale.



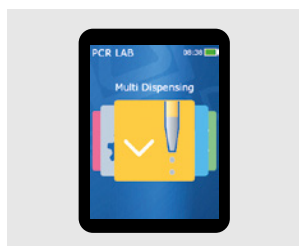
### Clavier

Le clavier offre une possibilité optimale si vous devez régler rapidement différentes valeurs.

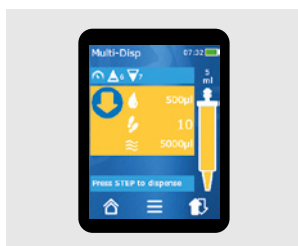


### Sélecteur rotatif

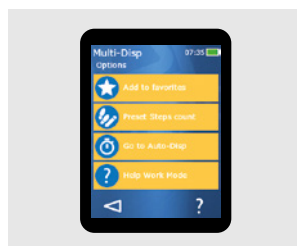
Le sélecteur rotatif vous permet de modifier en toute simplicité des positions individuelles dans le volume. Un grand avantage, en particulier pour les grandes différences.




Menu principal avec toutes les fonctions pour une sélection rapide



Mode de travail avec toutes les informations importantes



Vue d'ensemble de toutes les options



Aide interne, directement là où vous en avez besoin